

INFORME DE GESTION DE FUNDACION INFOVIDA 2018

Bucaramanga, 27 de Marzo de 2018

Sres.:

ASAMBLEA GENERAL

Fundación Infovida

Ciudad

Dando cumplimiento a los estatutos de la sociedad y de conformidad con las normas legales vigentes (los artículos 46 y 47 de la Ley 222 de 1995 y la Ley 603 de 2000), presento a la Asamblea General el Informe de Gestión en donde se describen las actividades más relevantes ejecutadas durante el año 2018.

Recordemos que los tres ejes de la fundación son los siguientes:

- Investigación.
- Transferencia de conocimiento.
- Apoyo social

Durante el año 2018 hemos trabajado sobre el eje de la investigación donde se llevaron a cabo 3 proyectos:

- Proyecto P-3 Seroprevalencia ahora Cohorte Piedecuesta
- Proyecto Imperial College Zika
- Proyecto Zikalliance
- Acuerdo Académico validación prueba de Biología Molecular

PROYECTO P-3 SEROPREVALENCIA AHORA COHORTE PIEDECUESTA

“Identificación de grupos de edad prioritarios a vacunar en la población infantil y adolescente”

Objetivo

Identificar en la población infantil y adolescente de municipios endémicos para dengue los grupos de edad con mayor riesgo de infección y enfermedad clínica por este virus.

A continuación el plan de trabajo del estudio:



Lugar: Piedecuesta (Urbana).

Muestra:

- 2000 niños de 2 a 15 años.
- 400 Adultos

Muestreo: Barrios con mayor proporción de población infantil, colegios y guarderías.

Criterios de inclusión:

Personas sanas entre los 2 a 15 años de edad y mayores de 18 años familiares y/o convivientes de los participantes.

Criterios de exclusión:

- Falta de disponibilidad para completar al menos 1 año de seguimiento.
- Contraindicaciones para la toma de sangre.
- Discapacidad física y/o mental.

DESEMBOLSOS REALIZADOS DURANTE EL AÑO EN EL PROYECTO P-3

PROYECTO P-3 2018

| CONCEPTO | VALOR |
|---|--------------|
| CALL CENTER 1 | \$ 520.000 |
| RECARGAS MINUTOS 2 | \$ 100.000 |
| FLETES, TAXIS, EXAMENES, TERMOMETROS, CARNETS ETC | \$ 604.000 |
| SERVICIO DE CELULAR | \$ 909.000 |
| TOTAL | \$ 2.133.000 |

PROYECTO ZIKA EN COLOMBIA: CARACTERIZACIÓN DE LA EXPOSICIÓN Y LA EPIDEMIOLOGÍA EN UN FLAVIVIRUS ENDÉMICA DE AJUSTE

Este proyecto se viene realizando desde el año 2016, su fase de reclutamiento y/o trabajo de campo terminó en el mes de Septiembre de 2017 y actualmente se encuentra en la fase de pruebas.

En el año 2018 se realizó una última factura por un valor de £ 3446.18 equivalente a \$13.919.000, correspondiente a los costos para actividades de entrenamiento sobre el manejo de unos equipos que no estaba presupuestado en el proyecto. Esta capacitación fue llevada a cabo por la Dra Jessica Vanhomwegen a la que asistieron 6 personas

Actualmente el valor a ejecutar consiste en el transporte internacional de las pruebas; y como producto final se elaboraran artículos científicos, los cuales le

¹ Se lleva a cabo por dos auxiliares de enfermería, que hacen seguimiento mediante llamadas de los casos febriles

² Se realizan ocasionalmente en el año cuando se hace necesario minutos adicionales

dan finalización al proyecto. Para lo anterior quedan \$145.371.561 del valor total del dinero recibido por Imperial College, los cuales se presupuesta que se destine un 10% del mismo y el excedente se utilizara para invertirlos en los proyectos que no cuentan con financiación alguna, como lo es la Cohorte de Piedecuesta y Zikalliance.

A continuación se muestra la forma en que se ha distribuido el dinero de acuerdo a lo estipulado en el presupuesto del proyecto:

PROYECTO ZIKALLIANCE

Zikalliance es un estudio que busca conocer los efectos del zika en mujeres y bebés, se incluyen a personas sanas y a otras que hayan sido contagiadas con el virus para "comparar los efectos" a corto y largo plazo que la infección representa durante la gestación, la microcefalia neonatal es la consecuencia más conocida del síndrome congénito por el virus del zika, pero el daño cerebral que causa puede tener otros efectos secundarios en los bebés, como malformaciones craneales o faciales, epilepsias o trastornos del movimiento de extremidades.

Desde el año 2017 se adjudicaron tres líneas telefónicas para el seguimiento de los casos así:

- Hospital local del norte
- Centro de salud de Villa Rosa (2)

DESEMBOLSOS PROYECTO ZIKALLIANCE 2018

| CONCEPTO | VALOR |
|---|--------------|
| CALL CENTER 3 LINEAS VILLA ROSA HOSPITAL LOCAL DEL NORTE Y LINEA DE NIÑOS | \$ 3.000.000 |
| TRANSPORTE DE SUJETOS Y RECARGA CELULAR | \$ 223.000 |
| Total | \$ 3.223.000 |

ACUERDO ACADÉMICO VALIDACIÓN PRUEBA DE BIOLOGÍA MOLECULAR

Se llevará a cabo un acuerdo de cooperación académica con el objetivo de validar paneles de biología molecular para la detección en formato singleplex y/o multiplex de Dengue, Chikungunya y Zika.

Como producto final, se construirá un informe en idioma inglés en el cual se incluyan los aspectos más relevantes de la validación: introducción, metodología, resultados, conclusiones. Este informe será preparado por investigadores de la RED AEDES con el acompañamiento y consultoría de la Dr Irene Bosch y será entregado a HiMedia.

Se pactó donar 30.000 Dólares por medio de dos laboratorios

- Hi Media (India) : US 10.000
- Optolane (Seúl – Corea): US 20.000

| LABORATORIO | VALOR |
|-------------|------------|
| HI MEDIA | 31.334.000 |
| OPTOLANE | 63.332.000 |
| TOTAL | 94.666.000 |

| | |
|---|--------------|
| REACTIVOS BIOLOGIA MOLECULAR | 3.990.000 |
| VISITA DRA MARGARITA FUNDACION VALLE DEL LILI | \$ 1.490.000 |
| TOTAL | 5.480.000 |

ANÁLISIS DEL ESTADO DE SITUACION FINANCIERA Y ESTADO DE RESULTADOS INTEGRAL.

FUNDACIÓN INFO VIDA
 NIT. 900.073.342-1
ESTADO DE SITUACIÓN FINANCIERA
 Estados Financieros Individuales Comparativos
 Al 31 de Diciembre de 2018 - 2017
 cifras expresadas en pesos colombianos (COP)


| | Rev. | 2018 | 2017 | Variación \$ | % |
|--|------------|--------------------|--------------------|---------------------|----------------|
| ACTIVO | | | | | |
| ACTIVO CORRIENTE | | | | | |
| EFFECTIVO Y EQUIVALENTE AL EFFECTIVO | 4,1 | 299.730.681 | 267.616.296 | 32.114.385 | 12,00% |
| CAJA | | 800.000 | 800.000 | | |
| BANCOS | | 298.930.681 | 266.816.296 | 32.114.385 | 12,04% |
| CUENTAS POR COBRAR COMERCIALES Y OTRAS CUENTAS POR COBRAR | 4,2 | 4.295.339 | 4.772.599 | (477.260) | -10,00% |
| DEUDORES CLIENTES | | 4.772.599 | 4.772.599 | | 0,00% |
| DETERIORO | | (477.260) | | (477.260) | |
| ACTIVOS POR IMPUESTOS CORRIENTES | 4,3 | 8.982.000 | 8.982.000 | | 0,00% |
| TOTAL ACTIVO CORRIENTE | | 313.008.020 | 281.370.895 | 31.637.125 | 11,24% |
| ACTIVO NO CORRIENTE | | | | | |
| PROPIEDADES, PLANTA Y EQUIPO | 4,4 | 170.068.905 | 200.887.075 | (30.818.170) | -15,34% |
| EQUIPO MÉDICO CIENTIFICO | | 210.299.442 | 211.691.442 | (1.392.000) | -0,66% |
| EQUIPO DE COMPUTACIÓN Y COMUNICACIÓN | | 18.086.200 | 18.086.200 | | 0,00% |
| DEPRECIACIÓN ACUMULADA | | (58.316.737) | (28.890.567) | (29.426.170) | 101,85% |
| TOTAL ACTIVO NO CORRIENTE | | 170.068.905 | 200.887.075 | (30.818.170) | -15,34% |
| TOTAL ACTIVO | | 483.076.925 | 482.257.970 | 818.955 | 0,17% |

FUNDACIÓN INFO VIDA
 NIT. 900.073.342-1
ESTADO DE SITUACIÓN FINANCIERA
 Estados Financieros Individuales Comparativos
 Al 31 de Diciembre de 2018 - 2017
 cifras expresadas en pesos colombianos (COP)

| PASIVO | Rev. | 2018 | 2017 | Variación \$ | % |
|---|------|--------------------|--------------------|------------------|---------------|
| PASIVO CORRIENTE | | | | | |
| CUENTAS POR PAGAR COMERCIALES Y OTRAS CUENTAS POR PAGAR | 4,5 | 6.260.633 | 6.709.524 | (448.891) | -6,69% |
| COSTOS Y GASTOS POR PAGAR | | 6.222.070 | 6.708.065 | (485.995) | -7,24% |
| RETENCIONES FISCALES POR PAGAR | | 38.563 | 1.459 | 37.104 | 2543,11% |
| PASIVOS POR IMPUESTOS CORRIENTES | 4,6 | | 16.000 | (16.000) | -100,00% |
| TOTAL PASIVO CORRIENTE | | 6.260.633 | 6.725.524 | (464.891) | -6,91% |
| TOTAL PASIVO | | 6.260.633 | 6.725.524 | (464.891) | -6,91% |
| PATRIMONIO | | | | | |
| CAPITAL SOCIAL | 4,7 | 6.000.000 | 6.000.000 | | |
| FONDO SOCIAL | | 6.000.000 | 6.000.000 | | |
| RESERVAS | 4,8 | 472.828.603 | 530.574.130 | (57.745.527) | -10,88% |
| RESERVAS ESTATUTARIAS | | 472.828.603 | 530.574.130 | (57.745.527) | -10,88% |
| RESULTADOS DEL EJERCICIO | 4,9 | 1.283.846 | (57.745.527) | 59.029.373 | |
| RESULTADOS POR ADOPCIÓN INICIAL | 4,10 | (3.296.158) | (3.296.158) | | |
| TOTAL PATRIMONIO | | 476.816.292 | 475.532.446 | 1.283.846 | 0,27% |
| TOTAL PASIVO Y PATRIMONIO | | 483.076.925 | 482.257.970 | 818.955 | 0,17% |


LUIS ALFREDO NUÑEZ PATIÑO
 Representante Legal


YENIS ROCIO MARTINEZ B.
 Contador Público
 T.P. 85876-T



ERNESTO PINILLA RODRIGUEZ
 Revisor Fiscal
 T.P. 2557-T

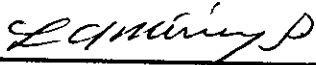
FUNDACIÓN INFO VIDA
 NIT. 900.073.342-1
ESTADO DE RESULTADOS INTEGRAL
 Estados Financieros Individuales Coparativos
 Del 1 de enero al 31 de diciembre de 2018 - 2017
 cifras expresadas en pesos colombianos(COP)

| | Rev. | 2018 | 2017 | Variación \$ | % |
|---|-------------|--------------------|---------------------|---------------------|-----------------|
| INGRESOS | | | | | |
| INGRESOS ORDINARIOS | 4,11 | 108.586.135 | 104.534.690 | 4.051.445 | 3,88% |
| ACTIVIDADES EMPRESARIALES | | | | | |
| SERVICIOS SOCIALES Y DE SALUD | | 13.919.265 | 96.638.732 | (82.719.467) | |
| DONACIONES | | 94.666.870 | 7.895.958 | 86.770.912 | 1098,93% |
| COSTOS DE PRESTACIÓN DE SERVICIOS | 4,13 | 36.462.868 | 60.807.944 | (24.345.076) | -40,04% |
| SERVICIOS SOCIALES Y DE SALUD | | 36.462.868 | 60.807.944 | (24.345.076) | |
| SIMPOSIOS, TALLERES Y EVENTOS | | | | | |
| UTILIDAD BRUTA | | 72.123.267 | 43.726.746 | 28.396.521 | 64,94% |
| GASTOS DE OPERACIÓN | | | | | |
| GASTOS DE ADMINISTRACIÓN | 4,14 | 65.976.332 | 84.244.392 | (18.268.060) | -21,68% |
| GASTOS DE VENTAS | | | | | |
| TOTAL GASTOS DE OPERACIÓN | | 65.976.332 | 84.244.392 | (18.268.060) | -21,68% |
| UTILIDAD O PERDIDA BRUTA OPERACIONAL | | 6.146.935 | (40.517.646) | 46.664.581 | -115,17% |
| OTROS INGRESOS ORDINARIOS | 4,12 | 22.853 | 1.724.824 | (1.701.971) | -98,68% |
| OTROS GASTOS ADMINISTRATIVOS | 4,15 | 4.885.942 | 18.952.705 | (14.066.763) | -74,22% |
| RESULTADO DEL EJERCICIO | | 1.283.846 | (57.745.527) | 59.029.373 | -102,22% |


LUIS ALFREDO NUÑEZ PATIÑO
 Representante Legal


YENIS ROCIO MARTINEZ B.
 Contador Público
 T.P. 85876-T


ERNESTO PINILLA RODRIGUEZ
 Revisor Fiscal
 T.P. 2557-T


LUIS ALFREDO NUÑEZ PATIÑO
 Representante Legal